

# INSPIRON 17/17R

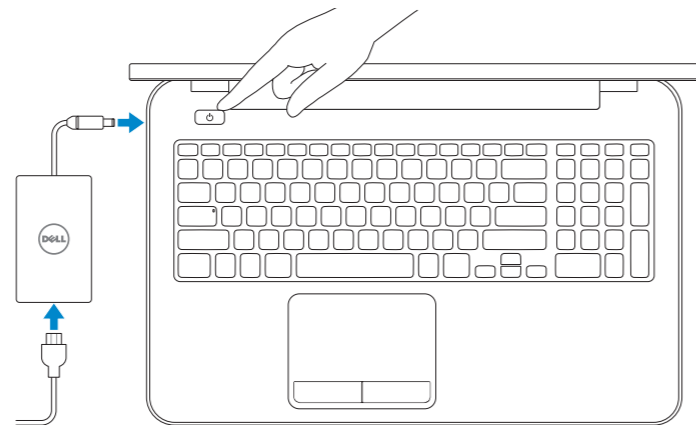
## Quick Start Guide

Guide d'information rapide



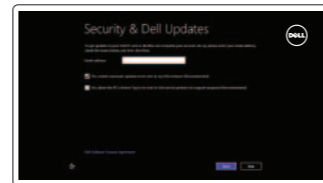
### 1 Connect the power adapter and turn on your computer

Brancher l'adaptateur secteur et allumer votre ordinateur



### 2 Finish Windows setup

Terminer l'installation de Windows



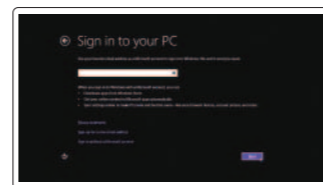
#### Enable security and updates

Activez la sécurité et les mises à jour



#### Connect to your network

Connectez-vous à votre réseau



#### Sign in to your Microsoft account or create a local account

Connectez-vous à votre compte Microsoft ou créez un compte local

### 3 Explore resources

Explorer les ressources



#### Help and Tips

Aide et astuces



#### My Dell

Mon Dell



#### Register your computer

Enregistrer votre ordinateur

### Shortcut keys

Raccourcis clavier



+



Switch to external display  
Basculer vers un moniteur externe



+



Turn off/on wireless  
Activer/désactiver le sans fil



+



Disable/enable touchpad  
Activer/désactiver le pavé tactile



+



Decrease brightness  
Diminuer la luminosité



+



Increase brightness  
Augmenter la luminosité



+



Toggle keyboard backlight  
Basculer le clavier en rétroéclairage



+



Play previous track/chapter  
Lire le morceau ou le chapitre précédent



+



Play/Pause  
Lire/Pause



+



Play next track/chapter  
Lire le morceau ou le chapitre suivant



+



Decrease volume  
Diminuer le volume sonore



+



Increase volume  
Augmenter le volume sonore



Mute audio  
Couper le son

**Product support and manuals**  
Support produits et manuels

[dell.com/support](http://dell.com/support)  
[dell.com/support/manuals](http://dell.com/support/manuals)  
[dell.com/windows8](http://dell.com/windows8)

**Contact Dell**  
Contacter Dell

[dell.com/contactdell](http://dell.com/contactdell)

**Regulatory and safety**  
Réglementations et sécurité

[dell.com/regulatory\\_compliance](http://dell.com/regulatory_compliance)

**Regulatory model and type**  
Modèle et type réglementaires

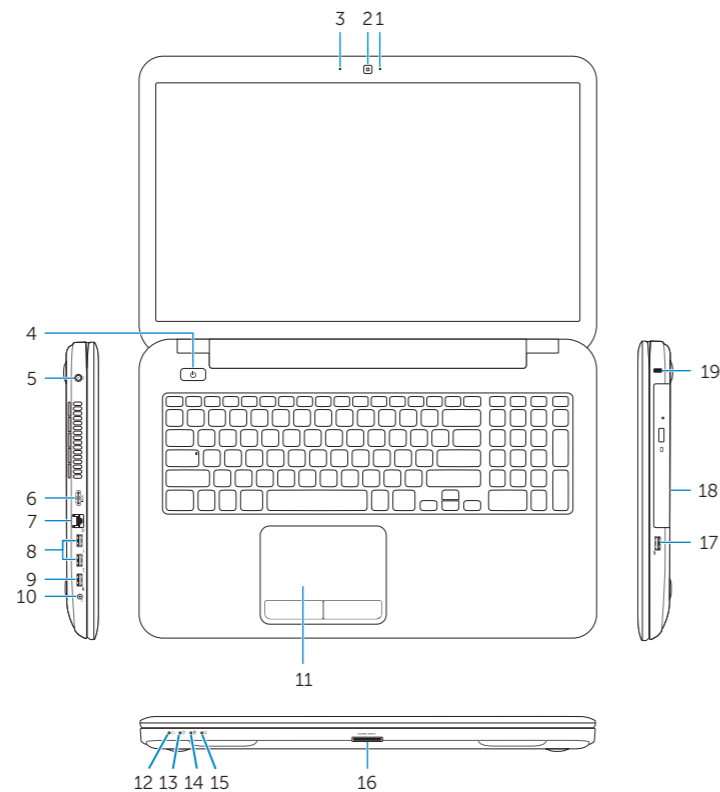
**P17E**  
**P17E001/P17E002**

**Computer model**  
Modèle de l'ordinateur

**Inspiron 3721/5721/3737/5737**

## Features

Caractéristiques



1. Camera-status light
2. Camera
3. Digital microphone
4. Power button
5. Power-adaptor port
6. HDMI port
7. Network port
8. USB 3.0 ports (2)
9. USB 2.0 port
10. Headset port
11. Touchpad
12. Power-status light

13. Hard-drive activity light
14. Battery-status light
15. Wireless-status light
16. Media-card reader
17. USB 2.0 port
18. Optical drive
19. Security-cable slot
20. Regulatory label
21. Service Tag label

1. Voyant d'état de la caméra
2. Caméra
3. Microphone numérique
4. Bouton d'alimentation
5. Port de l'adaptateur secteur
6. Port HDMI
7. Port réseau
8. Ports USB 3.0 (2)
9. Port USB 2.0
10. Port pour casque
11. Pavé tactile
12. Voyant d'état de l'alimentation

13. Voyant d'activité du disque dur
14. Voyant d'état de la batterie
15. Voyant d'état du sans fil
16. Lecteur de carte mémoire
17. Port USB 2.0
18. Lecteur optique
19. Emplacement pour câble de sécurité
20. Étiquette de conformité aux normes
21. Étiquette de numéro de service

